

INCOMING BRASILIEN

Land und Leute¹

Hauptstadt	Brasilia (2.348.600 EW)
Fläche	8.514.877 km ²
Einwohnerzahl	193,3 Mio. (Wachstumsrate 1,0%) (2010) 214 Mio. (Prognose 2025)
Durchschnittsalter	29,3 Jahre (2010)
Wirtschaft	BIP pro Kopf: 10.471 US\$ (BIP Wachstumsrate +7,5% 2010)
Arbeitslosenquote	7,2% (2010)
Inflationsrate	5,0% (2010)

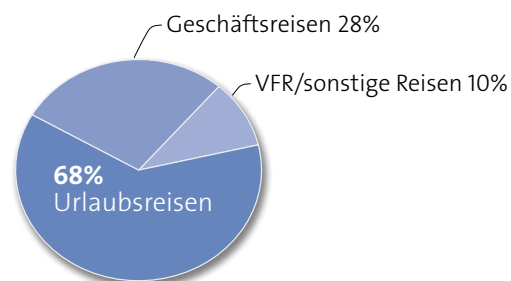
REISEVERHALTEN ALLGEMEIN

Reisen, Übernachtungen und Reiseintensität

- 2010 rund 4,5 Mio. Auslandsreisen (Marktanteil Europa: 34%)
- Auslandsreiseintensität: 3% (Wohnbevölkerung ab 15 Jahren)

Reisezweck aller Auslandsreisen:

- 62% Urlaub, 28% Geschäftsreisen, 10% VFR-/sonstige Reisen (Nur eine Antwort möglich. Abweichung von 100% rundungsbedingt)



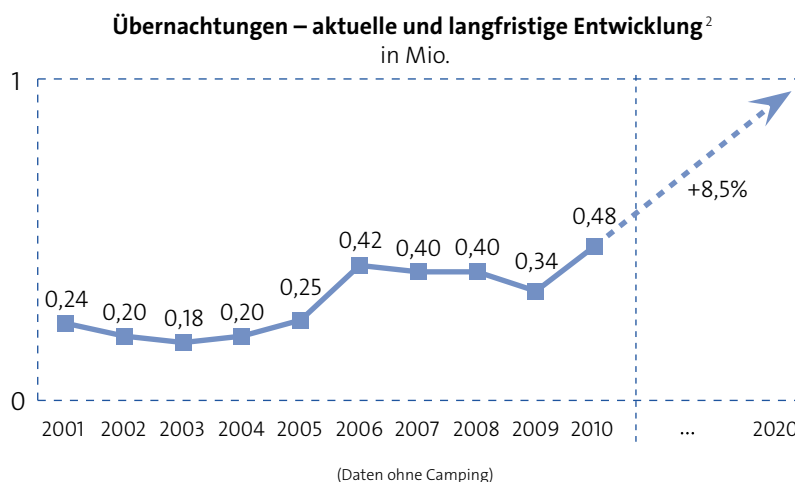
Aufenthaltsdauer und Reiseausgaben aller Auslandsreisen:

- durchschnittliche Auslandsreisedauer: 9 Nächte; Urlaub 9 Nächte, Geschäftsreisen 7 Nächte, VFR-/sonstige Reisen 12 Nächte
- Reiseausgaben gesamt 2010: 2.064 Euro/Europareise, 239 Euro/Nacht

Auslandsreiseziele 2010 – Marktanteile aller Europareisen

- Rang 1 – Portugal mit 24%
- Rang 2 – Spanien mit 24%
- Rang 3 – Italien mit 20%
- Rang 5 – Deutschland mit 13%

ZIELMARKT DEUTSCHLAND



- Jahr 2010: 194.960 Ankünfte aus Brasilien / 482.319 Übernachtungen (inkl. Camping)
- Übernachtungsvolumen: Steigerung 2001–2010 um +98,2%; Wachstum 2009–2010: +42,1%; Durchschnittl. jährl. Veränderungsrate 2001–2010: +9,9%
- Jan-Sep 2011: +25,2
- DZT-Prognose bis 2020: eine Veränderungsrate von +8,5%

BELIEBTESTE REISEZIELE 2010

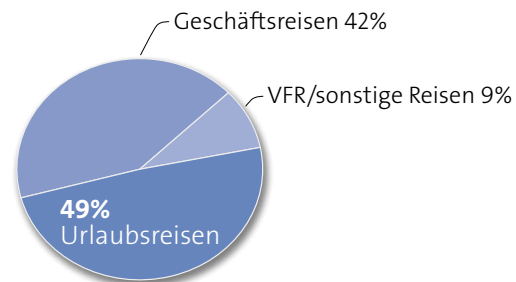
Bundesländer ²	Städte ² (über 100.000 EW)
Rang 1: Bayern mit 25,5% der Übernachtungen (ÜN)	Rang 1: Berlin mit 120.984 ÜN
Rang 2: Berlin mit 25,1% der ÜN	Rang 2: München mit 76.015 ÜN
Rang 3: Hessen mit 12,8% der ÜN	Rang 3: Frankfurt mit 38.444 ÜN
Rang 4: Nordrhein-Westfalen mit 11,5% der ÜN	Rang 4: Köln mit 15.829 ÜN

Reisezweck aller Deutschlandreisen

- 49% Urlaub, ■ 42% Geschäftsreisen, ■ 9% VFR-/sonstige Reisen
 (Nur eine Antwort möglich. Abweichung von 100% Rundungsbedingt)

Buchungsverhalten, Verkehrsmittel, Unterkunft bei Reisen nach Deutschland

- Primär wurde über das Internet gebucht, gefolgt von Buchungen im Reisebüro
- Flugzeug als Transportmittel
- Unterkunft überwiegend Hotel (65%)



Aufenthaltsdauer, Reiseausgaben, Altersstruktur der Reisenden

Durchschnittliche Aufenthaltsdauer	11 Nächte
Durchschnittsausgaben pro Tag	299 Euro
Umsatzvolumen für Deutschland-Reisen	rund 0,6 Mrd. Euro (2009)
Altersstruktur	Durchschnittsalter 39 Jahre, entsprechend dem Durchschnitt aller Europareisen aus Brasilien

KONTAKT

Deutsche Zentrale für Tourismus e.V.
 Norbert Tödter
 Beethovenstraße 69
 60325 Frankfurt am Main
 E-Mail: Mafo@germany.travel
www.germany.travel

QUELLEN

World Travel Monitor 2010, IPK International; außerdem:

1 www.cia.gov, www.gtai.de

2 Statistisches Bundesamt 2002-2011 / Statistische Landesämter 2011

Gefördert durch:



Reiseland Deutschland
 © Deutsche Zentrale für Tourismus e. V.

aufgrund eines Beschlusses
 des Deutschen Bundestages