

INCOMING KANADA

Land und Leute¹

Hauptstadt	Ottawa (1.169.000 EW)
Fläche	9.984.670 km ²
Einwohnerzahl	34,0 Mio. (Wachstumsrate 1,2%) (2010) 38,7 Mio. (Prognose 2025)
Durchschnittsalter	41,0 Jahre (2010)
Wirtschaft	BIP pro Kopf: 45.888 US\$ (BIP Wachstumsrate +3,1% 2010)
Arbeitslosenquote	8,0% (2010)
Inflationsrate	1,8% (2010)
Gini-Koeffizient	0,32 / 18. Rang (OECD-Durchschnittswert 0,31)

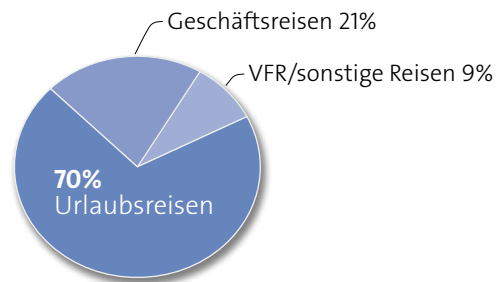
REISEVERHALTEN ALLGEMEIN

Reisen, Übernachtungen und Reiseintensität

- 2010 rund 27,8 Mio. Auslandsreisen, davon 2,8 Mio. Reisen nach Europa (Anteil 10%)
- Auslandsreiseintensität: 96,8% (Bevölkerung ab 15 Jahren)

Reisezweck aller Auslandsreisen:

- 70% Urlaub, 21% Geschäftsreisen, 9% VFR-/sonstige Reisen
(Nur eine Antwort möglich. Abweichung von 100% rundungsbedingt)



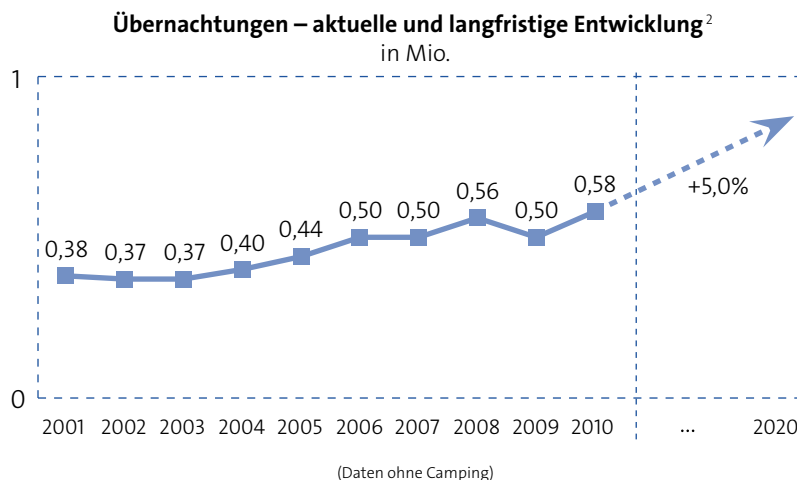
Aufenthaltsdauer und Reiseausgaben aller Auslandsreisen:

- durchschnittliche Auslandsreisedauer:
7 Nächte; Urlaub 8 Nächte, Geschäftsreisen 5 Nächte,
VFR-/sonstige Reisen 8 Nächte
- Auslandsreiseausgaben gesamt 2010: 1.129 Euro/Auslandsreise, 158 Euro/Nacht;
1.777 Euro/Europareise, 162 Euro/Nacht

Auslandsreiseziele 2010 – Marktanteile aller Europareisen

- Rang 1 – Großbritannien mit 23,6%
- Rang 2 – Italien mit 18,8%
- Rang 3 – Deutschland mit 13,9%
- Rang 4 – Frankreich mit 10,9%

ZIELMARKT DEUTSCHLAND



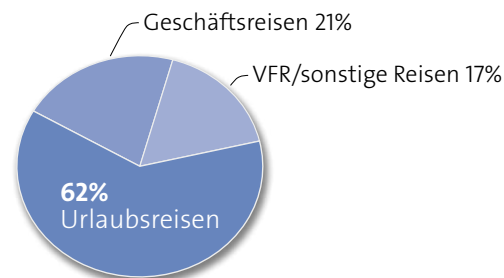
- Jahr 2010: 275.413 Ankünfte aus Kanada / 579.401 Übernachtungen (inkl. Camping)
- Übernachtungsvolumen:
Steigerung 2001–2010: +51,9%;
Wachstum 2009–2010: +16,2%;
Durchschnittl. jährl. Veränderungsrate 2001–2010: +3,9%
- Jan-Sep 2011: +4,0%
- DZT-Prognose bis 2020:
eine Veränderungsrate von +5,0%

BELIEBTESTE REISEZIELE 2010

Bundesländer ²	Städte ² (über 100.000 EW)
Rang 1: Bayern mit 27,8% der Übernachtungen (ÜN)	Rang 1: Berlin mit 105.144 ÜN
Rang 2: Berlin mit 18,1% der ÜN	Rang 2: München mit 86.782 ÜN
Rang 3: Hessen mit 13,9% der ÜN	Rang 3: Frankfurt mit 56.739 ÜN
Rang 4: Baden-Württemberg mit 10,8% der ÜN	Rang 4: Köln mit 18.590 ÜN

Reisezweck aller Deutschlandreisen

- 62% Urlaub, 21% Geschäftsreisen, 17% VFR-/sonstige Reisen (Nur eine Antwort möglich. Abweichung von 100% Rundungsbedingt)
- Urlaubsaktivitäten: Rundreisen dominieren mit 28%, gefolgt von Städtereisen mit 17%



Buchungsverhalten, Internet, Unterkunft

- 74% Vorausbuchungen: 28% direkt beim Leistungsträger (Hotel, Fluggesellschaft etc.), 39% Reisebüro
- Nutzungsgrad des Internets in Zusammenhang mit der Reise 67%, 14% reine Informationsbeschaffung, 53% Buchung
- 42% Hotel (26% First Class, 16% Mittelklasse)

Aufenthaltsdauer, Reiseausgaben, Altersstruktur der Reisenden

Durchschnittliche Aufenthaltsdauer	11 Nächte, Urlaubsreise 9 Nächte
Durchschnittsausgaben pro Urlaubsreise	1.893 Euro; pro Tag: 199 Euro
Altersstruktur	36% 15–34 Jahre, 40% 35–54 Jahre, 24% 55 Jahre und älter, Durchschnittsalter 43 Jahre

KONTAKT

Deutsche Zentrale für Tourismus e.V.
 Norbert Tödter
 Beethovenstraße 69
 60325 Frankfurt am Main
 E-Mail: Mafo@germany.travel
 www.germany.travel

QUELLEN

World Travel Monitor 2010, IPK International; außerdem:

¹ www.cia.gov, www.gtai.de

² Statistisches Bundesamt 2002-2011 / Statistische Landesämter 2011

Gefördert durch:

