

INCOMING BRASILIEN

Land und Leute¹

Hauptstadt	Brasilia (2.348.600 EW)
Fläche	8.514.877 km ²
Einwohnerzahl	194,9 Mio. (Wachstumsrate 0,8%) (2011 Schätzung) 214 Mio. (Prognose 2025)
Durchschnittsalter	29,3 Jahre (2011)
Wirtschaft	BIP pro Kopf: 12.917 US\$ (BIP Wachstumsrate +3,8% 2011 Schätzung)
Arbeitslosenquote	6,7% (2011 Prognose)
Inflationsrate	6,6% (2011 Prognose)

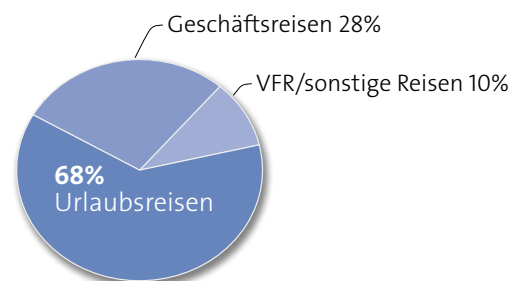
REISEVERHALTEN ALLGEMEIN

Reisen, Übernachtungen und Reiseintensität

- 2010 rund 4,5 Mio. Auslandsreisen (Marktanteil Europa: 34%)
- Auslandsreiseintensität: 3% (Wohnbevölkerung ab 15 Jahren)

Reisezweck aller Auslandsreisen:

- 62% Urlaub, 28% Geschäftsreisen, 10% VFR-/sonstige Reisen
(Nur eine Antwort möglich. Abweichung von 100% rundungsbedingt)



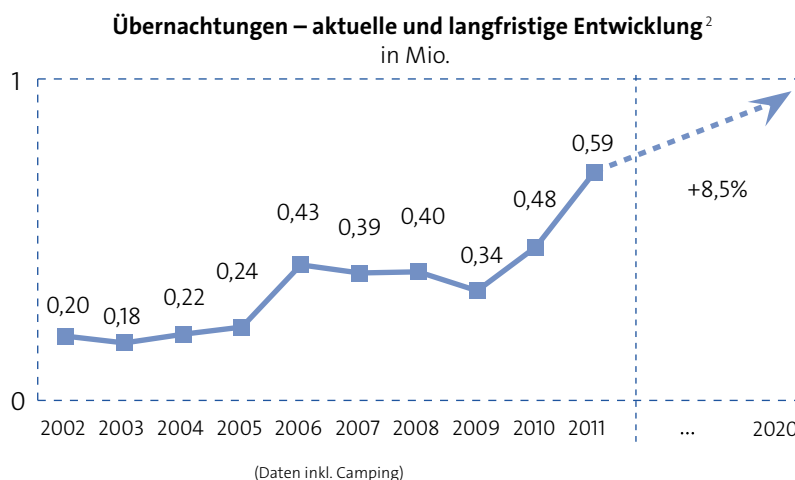
Aufenthaltsdauer und Reiseausgaben aller Auslandsreisen:

- durchschnittliche Auslandsreisedauer:
9 Nächte; Urlaub 9 Nächte, Geschäftsreisen 7 Nächte,
VFR-/sonstige Reisen 12 Nächte
- Reiseausgaben gesamt 2010: 2.064 Euro/Europareise, 239 Euro/Nacht

Auslandsreiseziele 2010 – Marktanteile aller Europareisen

- Rang 1 – Portugal mit 24%
- Rang 2 – Spanien mit 24%
- Rang 3 – Italien mit 20%
- Rang 5 – Deutschland mit 13%

ZIELMARKT DEUTSCHLAND



- Jahr 2011: 237.125 Ankünfte aus Brasilien / 586.590 Übernachtungen (inkl. Camping)
- Übernachtungsvolumen: Steigerung 2002–2011 um +198,8%; Wachstum 2010–2011: +21,6%; Durchschnittl. jährl. Veränderungsrate 2002–2011: +12,1%
- Jan-Feb 2012: +23,8%
- DZT-Prognose bis 2020: eine Veränderungsrate von +8,5%

BELIEBTESTE REISEZIELE 2011

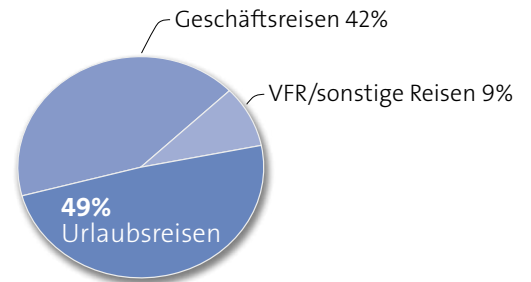
Bundesländer ²	Städte ² (über 100.000 EW)
Rang 1: Bayern mit 25,8% der Übernachtungen (ÜN)	Rang 1: Berlin mit 150.694 ÜN
Rang 2: Berlin mit 25,7% der ÜN	Rang 2: München mit 94.738 ÜN
Rang 3: Hessen mit 12,9% der ÜN	Rang 3: Frankfurt mit 45.698 ÜN
Rang 4: Baden-Württemberg mit 12,6% der ÜN	Rang 4: Köln mit 19.656 ÜN

Reisezweck aller Deutschlandreisen

- 49% Urlaub, ■ 42% Geschäftsreisen, ■ 9% VFR-/sonstige Reisen
 (Nur eine Antwort möglich. Abweichung von 100% Rundungsbedingt)

Buchungsverhalten, Verkehrsmittel, Unterkunft bei Reisen nach Deutschland

- Primär wurde über das Internet gebucht, gefolgt von Buchungen im Reisebüro
- Flugzeug als Transportmittel
- Unterkunft überwiegend Hotel (65%)



Aufenthaltsdauer, Reiseausgaben, Altersstruktur der Reisenden

Durchschnittliche Aufenthaltsdauer	11 Nächte
Durchschnittsausgaben pro Tag	299 Euro
Umsatzvolumen für Deutschland-Reisen	rund 0,6 Mrd. Euro (2009)
Altersstruktur	Durchschnittsalter 39 Jahre, entsprechend dem Durchschnitt aller Europareisen aus Brasilien

KONTAKT

Deutsche Zentrale für Tourismus e.V.
 Norbert Tödter
 Beethovenstraße 69
 60325 Frankfurt am Main
 E-Mail: Mafo@germany.travel
 www.germany.travel

QUELLEN

World Travel Monitor 2010, IPK International; außerdem:

1 www.cia.gov, www.gtai.de

2 Statistisches Bundesamt 2003-2012 / Statistische Landesämter 2012

Gefördert durch:



Reiseland Deutschland
 © Deutsche Zentrale für Tourismus e. V.

aufgrund eines Beschlusses
 des Deutschen Bundestages