

INCOMING ISRAEL

Land und Leute¹

Hauptstadt	Jerusalem (757.000 EW)
Fläche	22.072 km ²
Einwohnerzahl	7,6 Mio. (Wachstumsrate 1,5%) (2012) 8,8 Mio. (Prognose 2025)
Durchschnittsalter	29,4 Jahre (2011)
Wirtschaft	BIP pro Kopf: 29.264 US\$ (BIP Wachstumsrate 4,9% 2010)
Arbeitslosenquote	5,9% (2011 Schätzung)
Inflationsrate	3,4% (2011 Schätzung)
Gini-Koeffizient	0,37 (OECD-Durchschnittswert 0,31)

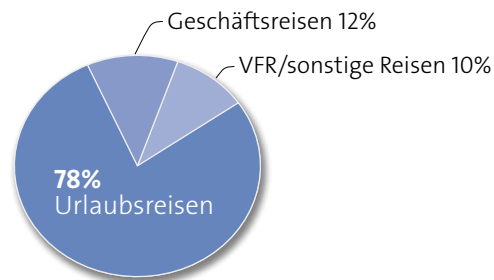
REISEVERHALTEN ALLGEMEIN

Reisen, Übernachtungen und Reiseintensität

- 2010 rund 2,9 Mio. Auslandsreisen
- Auslandsreiseintensität: 54% (Bevölkerung ab 15 Jahren)

Reisezweck aller Auslandsreisen

- 78% Urlaub, 12% Geschäftsreisen, 10% VFR-/sonstige Reisen
(Nur eine Antwort möglich. Abweichung von 100% rundungsbedingt)



Aufenthaltsdauer und Reiseausgaben aller Auslandsreisen

- durchschnittliche Auslandsreisedauer: 10 Nächte
- Auslandsreiseausgaben: 1.145 Euro/Auslandsreise, 120 Euro/Nacht

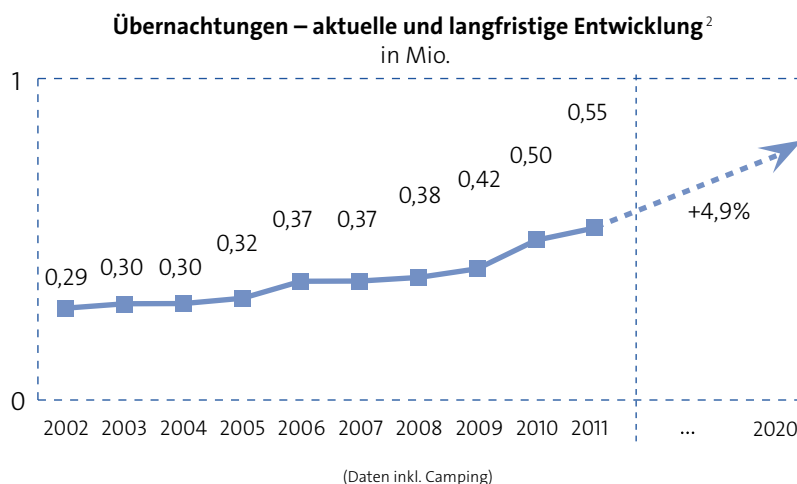
Auslandsreiseziele 2010

72% aller Auslandsreisen wurden nach Europa unternommen, 17% der Reisen fielen auf den amerikanischen Kontinent, 11% auf Asien und 5% auf Afrika.

Beliebteste europäische Reiseziele

- Rang 1 – Frankreich mit 341 Tsd
- Rang 2 – Italien mit 235 Tsd
- Rang 3 – Griechenland mit 211 Tsd
- Rang 4 – Deutschland mit 200 Tsd

ZIELMARKT DEUTSCHLAND



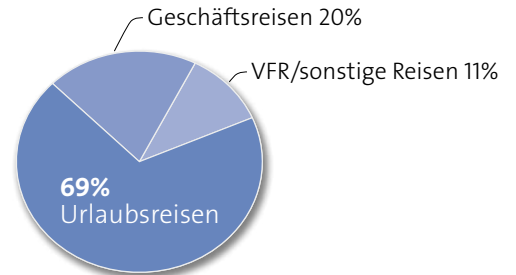
- Jahr 2011: 203.595 Ankünfte aus Israel / 554.795 Übernachtungen (inkl. Camping)
- Übernachtungsvolumen: Steigerung 2002–2011: +91,6%; Wachstum 2010–2011: +9,8%; Durchschnittl. jährl. Veränderungsrate 2002–2011: +5,4%
- Jan-Feb 2012: +6,7%
- DZT-Prognose bis 2020: eine Veränderungsrate von +4,9%

BELIEBTESTE REISEZIELE 2011

Bundesländer ²	Städte ² (über 100.000 EW)
Rang 1: Berlin mit 39,6% der Übernachtungen (ÜN)	Rang 1: Berlin mit 219.593 ÜN
Rang 2: Baden-Württemberg mit 19,8% der ÜN	Rang 2: München mit 42.180 ÜN
Rang 3: Bayern mit 18,1% der ÜN	Rang 3: Frankfurt mit 23.620 ÜN
Rang 4: Nordrhein-Westfalen mit 7,2% der ÜN	Rang 4: Köln mit 11.233 ÜN

Reisezweck aller Deutschlandreisen

- 69% Urlaub, ■ 20% Geschäftsreisen, ■ 11% VFR-/sonstige Reisen
 (Nur eine Antwort möglich. Abweichung von 100% Rundungsbedingt)



Buchungsverhalten, Verkehrsmittel, Unterkunft bei Reisen nach Deutschland

- 89% buchten im Voraus, dabei wurde 55% über das Internet gebucht
- 37% Flugzeug, 33% Schiff, 25% PKW
- 66% Hotel (46% First Class (4/5 Sterne), 21% Mittelklasse)

Aufenthaltsdauer, Reiseausgaben, Altersstruktur der Reisenden

Durchschnittliche Aufenthaltsdauer	8 Nächte
Durchschnittsausgaben pro Urlaubsreise	968 Euro; pro Tag: 128 Euro
Durchschnittsalter	47 Jahre

KONTAKT

Deutsche Zentrale für Tourismus e.V.
 Norbert Tödter
 Beethovenstraße 69
 60325 Frankfurt am Main
 E-Mail: Mafo@germany.travel
www.germany.travel

QUELLEN

World Travel Monitor 2010, IPK International; außerdem:

¹ www.cia.gov, www.gtai.de

² Statistisches Bundesamt 2003-2012 / Statistische Landesämter 2012

Gefördert durch:



Reiseland Deutschland
 © Deutsche Zentrale für Tourismus e. V.

aufgrund eines Beschlusses
 des Deutschen Bundestages