

Gefördert durch:



aufgrund eines Beschlusses
des Deutschen Bundestages

Deutschland
Das Reiseland



www.germany.travel

INCOMING RUMÄNIEN

LAND UND LEUTE

Hauptstadt	Bukarest (1,8 Mio. EW)
Fläche	238.400 km ²
Einwohnerzahl	2022: 19,7 Mio. (Wachstumsrate 4,0%)*; Prognose 2032: 18,9 Mio.
Durchschnittsalter	42,5 Jahre
Wirtschaft	BIP pro Kopf: 15.619 US-Dollar (2022)*, BIP-Wachstum: +5,8% (2022)*
Arbeitslosenquote	5,4% (2022)*
Inflationsrate	11,8% (2022)*

* Prognose

REISEVERHALTEN ALLGEMEIN 2022

EUROPÄISCHE AUSLANDSREISEZIELE

Rang

- 1 Griechenland
- 2 Italien
- 3 Türkei

4 Deutschland

AUSLANDSREISEINTENSITÄT

40,7%

(Bevölkerung ab 15 Jahren)

= 0,4 Reisen pro Person

ZIELMARKT DEUTSCHLAND

JAHR 2022

290.254 Ankünfte aus Rumänien

1.212.772 Übernachtungen (inkl. Camping)

ÜBERNACHTUNGSVOLUMEN

Steigerung 2013 – 2022: **um +90,1%**

Wachstum 2021 – 2022: **+33,7%**

Recovery zu 2019: **106%**

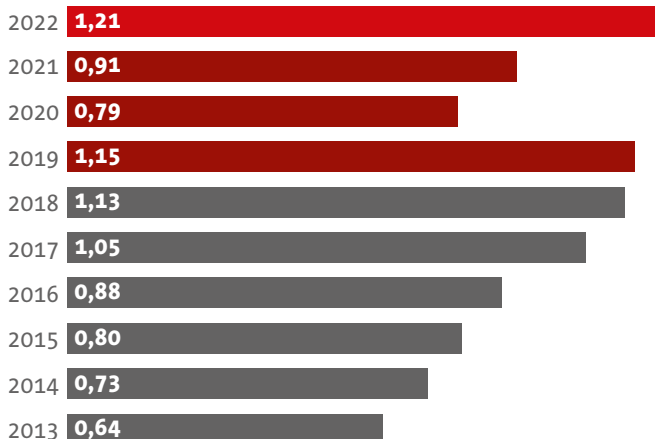
UMSATZVOLUMEN DEUTSCHLANDREISEN

rund **0,4 Mrd. Euro** (2022)

ÜBERNACHTUNGEN —

AKTUELLE UND LANGFRISTIGE ENTWICKLUNG IN MIO.

Jahr



BELIEBTESTE REISEZIELE 2022

RANG	BUNDESLÄNDER (Übernachtungen = ÜN)	STÄDTE (über 100.000 EW)
1	Bayern mit 32,9% der ÜN	München mit 105.179 ÜN
2	Baden-Württemberg mit 16,0% der ÜN	Berlin mit 76.846 ÜN
3	Nordrhein-Westfalen mit 11,1% der ÜN	Frankfurt mit 54.851 ÜN
4	Hessen mit 11,0% der ÜN	Hamburg mit 30.286 ÜN

ZWECK ALLER DEUTSCHLANDREISEN

Nur eine Antwort möglich. Abweichung von 100% rundungsbedingt

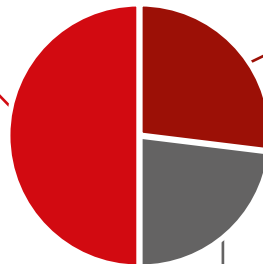
50 % Urlaub

Diese setzen sich zusammen aus:

46 % Städte- oder Eventreisen

21 % Urlaub in Feriengebieten

19 % Rundreisen



27 % Geschäftsreisen

Diese setzen sich zusammen aus:

54 % Traditionelle Geschäftsreisen

46 % Promotable Geschäftsreisen

Dies unterteilt sich in:

72 % Konferenzen / Kongresse / Seminare

14 % Ausstellungen / Messen

13 % Incentives

23 % VFR- / sonstige Reisen

BUCHUNGSVERHALTEN, MODALSPLIT, UNTERKUNFT BEI URLAUBSREISEN

Bei **83 %** der Urlaubsreisen wurden Leistungen **im Voraus gebucht**

98 % wurden via **Internet gebucht**

75 % bezahlte Unterkünfte
(49 % Hotel)




47 %
PKW



43 %
Flug



7 %
Bus



1 %
Bahn

INCOMING SERBIEN

LAND UND LEUTE

Hauptstadt	Belgrad (1,4 Mio. EW)
Fläche	77.474 km ²
Einwohnerzahl	2022: 7,2 Mio. (Wachstumsrate - 1,1%)*; Prognose 2032: 6,7 Mio.
Durchschnittsalter	43,4 Jahre
Wirtschaft	BIP pro Kopf: 9.164 US-Dollar (2022)*, BIP-Wachstum: + 3,5 % (2022)*
Arbeitslosenquote	9,9% (2022)*
Inflationsrate	11,5% (2022)*

* Prognose

REISEVERHALTEN ALLGEMEIN 2022

AUSLANDSREISEZIELE

Rang

- 1 Griechenland
- 2 Montenegro
- 3 Türkei
- 4 Italien

8 Deutschland

AUSLANDSREISEINTENSITÄT

57,2%

(Bevölkerung ab 15 Jahren)

= 0,6 Reisen pro Person

ZWECK ALLER DEUTSCHLANDREISEN

Nur eine Antwort möglich. Abweichung von 100% rundungsbedingt

33 % Urlaub

Diese setzen sich zusammen aus:

62 % Städte- oder Eventreisen

14 % Rundreisen

11 % Urlaub in Feriengebieten

42 % VFR- / sonstige Reisen

25 % Geschäftsreisen

Diese setzen sich zusammen aus:

52 % Promotable Geschäftsreisen

Dies unterteilt sich in:

78 % Konferenzen / Kongresse / Seminare

19 % Incentives

7 % Ausstellungen / Messen

48 % Traditionelle Geschäftsreisen

BUCHUNGSVERHALTEN, MODALSPLIT, UNTERKUNFT BEI URLAUBSREISEN

Bei **75%** der Urlaubsreisen wurden Leistungen **im Voraus gebucht**

89% wurden via **Internet gebucht**

42% bezahlte Unterkünfte
(16% Hotel)




44%
Flug



39%
PKW



16%
Bus



2%
Bahn

INCOMING BULGARIEN

LAND UND LEUTE

Hauptstadt	Sofia (1,3 Mio. EW)
Fläche	111.000 km ²
Einwohnerzahl	2022: 6,8 Mio. (Wachstumsrate - 1,5%)*; Prognose 2032: 6,2 Mio.
Durchschnittsalter	43,7 Jahre
Wirtschaft	BIP pro Kopf: 12.505 US-Dollar (2022)*, BIP-Wachstum: +3,1% (2022)*
Arbeitslosenquote	5,2% (2022)*
Inflationsrate	12,8% (2022)*

* Prognose

REISEVERHALTEN ALLGEMEIN 2022

AUSLANDSREISEZIELE

Rang

- 1 Griechenland
- 2 Türkei
- 3 Deutschland**
- 4 Italien

AUSLANDSREISEINTENSITÄT

101,1%

(Bevölkerung ab 15 Jahren)

= 1,0 Reisen pro Person

ZIELMARKT DEUTSCHLAND

JAHR 2022

104.883 Ankünfte aus Bulgarien

402.085 Übernachtungen (inkl. Camping)

ÜBERNACHTUNGSVOLUMEN

Steigerung 2013 – 2022: **um + 77,5%**

Wachstum 2021 – 2022: **+ 45,5%**

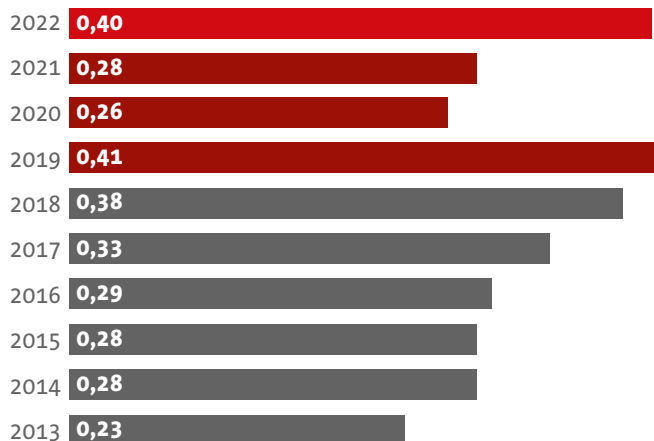
Recovery zu 2019: **99%**

UMSATZVOLUMEN DEUTSCHLANDREISEN

rund **0,2 Mrd. Euro** (2022)

ÜBERNACHTUNGEN — AKTUELLE UND LANGFRISTIGE ENTWICKLUNG IN MIO.

Jahr



BELIEBTESTE REISEZIELE 2022

RANG	BUNDESLÄNDER (Übernachtungen = ÜN)	STÄDTE (über 100.000 EW)
1	Bayern mit 28,8% der ÜN	München mit 38.867 ÜN
2	Baden-Württemberg mit 13,4% der ÜN	Berlin mit 36.904 ÜN
3	Hessen mit 12,1% der ÜN	Frankfurt mit 20.984 ÜN
4	Nordrhein-Westfalen mit 11,7% der ÜN	Hamburg mit 14.118 ÜN

ZWECK ALLER DEUTSCHLANDREISEN (105 Tsd. Ankünfte in Beherbergungsbetrieben)

Nur eine Antwort möglich. Abweichung von 100% rundungsbedingt

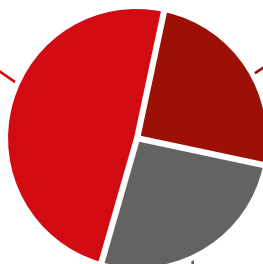
49 % Urlaub

Diese setzen sich zusammen aus:

47 % Städte- oder Eventreisen

29 % Rundreisen

5 % Urlaub in Feriengebieten



25 % Geschäftsreisen

Diese setzen sich zusammen aus:

55 % Traditionelle Geschäftsreisen

45 % Promotable Geschäftsreisen

Dies unterteilt sich in:

71 % Konferenzen / Kongresse / Seminare

21 % Incentives

12 % Ausstellungen / Messen


26 % VFR- / sonstige Reisen

BUCHUNGSVERHALTEN, MODALSPLIT, UNTERKUNFT BEI URLAUBSREISEN

Bei **81%** der Urlaubsreisen wurden Leistungen **im Voraus gebucht**

100% wurden via **Internet gebucht**

71% bezahlte **Unterkünfte**
(49% Hotel)




53%
Flug



36%
PKW



7%
Bus



3%
Bahn

INCOMING KROATIEN

LAND UND LEUTE

Hauptstadt	Zagreb (684.000 EW)
Fläche	88.070 km ²
Einwohnerzahl	2022: 4,0 Mio. (Wachstumsrate -0,5%)*; Prognose 2032: 3,8 Mio.
Durchschnittsalter	43,9 Jahre
Wirtschaft	BIP pro Kopf: 17.318 US-Dollar (2022)*, BIP-Wachstum: +6,0% (2022)*
Arbeitslosenquote	6,3% (2022)*
Inflationsrate	10,1% (2022)*

* Prognose

REISEVERHALTEN ALLGEMEIN 2022

AUSLANDSREISEZIELE

Rang

- 1 **Deutschland**
- 2 Österreich
- 3 Italien
- 4 Bosnien und Herzegowina

AUSLANDSREISEINTENSITÄT

67,1%

(Bevölkerung ab 15 Jahren)

= 0,7 Reisen pro Person

ZIELMARKT DEUTSCHLAND

JAHR 2022

113.182 Ankünfte aus Kroatien

507.600 Übernachtungen (inkl. Camping)

ÜBERNACHTUNGSVOLUMEN

Steigerung 2013 – 2022: **um +239,6%**

Wachstum 2021 – 2022: **+30,6%**

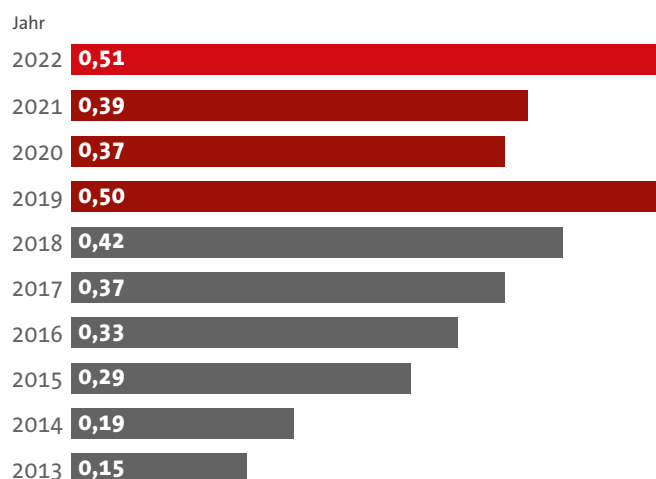
Recovery zu 2019: **101%**

UMSATZVOLUMEN DEUTSCHLANDREISEN

rund **0,1 Mrd. Euro** (2022)

ÜBERNACHTUNGEN —

AKTUELLE UND LANGFRISTIGE ENTWICKLUNG IN MIO.



BELIEBTESTE REISEZIELE 2022

RANG	BUNDESLÄNDER (Übernachtungen = ÜN)	STÄDTE (über 100.000 EW)
1	Bayern mit 41,6% der ÜN	München mit 86.370 ÜN
2	Baden-Württemberg mit 16,2% der ÜN	Berlin mit 23.593 ÜN
3	Nordrhein-Westfalen mit 10,8% der ÜN	Frankfurt mit 15.647 ÜN
4	Hessen mit 10,6% der ÜN	Hamburg mit 8.435 ÜN

ZWECK ALLER DEUTSCHLANDREISEN (113 Tsd. Ankünfte in Beherbergungsbetrieben)

Nur eine Antwort möglich. Abweichung von 100% rundungsbedingt

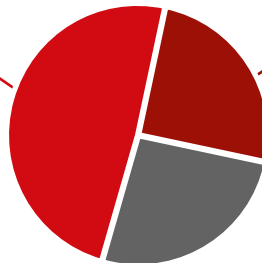
46 % Urlaub

Diese setzen sich zusammen aus:

52 % Städte- oder Eventreisen

16 % Urlaub in Feriengebieten

8 % Rundreisen



28 % Geschäftsreisen

Diese setzen sich zusammen aus:

52 % Promotable Geschäftsreisen

Dies unterteilt sich in:

55 % Konferenzen / Kongresse / Seminare

32 % Ausstellungen / Messen

13 % Incentives

48 % Traditionelle Geschäftsreisen

26 % VFR- / sonstige Reisen

BUCHUNGSVERHALTEN, MODALSPLIT, UNTERKUNFT BEI URLAUBSREISEN

Bei **69%** der Urlaubsreisen wurden Leistungen **im Voraus gebucht**

78% wurden via **Internet gebucht**

50% bezahlte Unterkünfte
(26% Hotel)



52%
PKW



23%
Bus



23%
Flug



2%
Bahn

INCOMING BOSNIEN UND HERZEGOWINA

LAND UND LEUTE

Hauptstadt	Sarajevo (344.000 EW)
Fläche	51.210 km ²
Einwohnerzahl	2022: 3,1 Mio. (Wachstumsrate -0,8%)*; Prognose 2032: 3,1 Mio.
Durchschnittsalter	43,3 Jahre
Wirtschaft	BIP pro Kopf: 6.818 US-Dollar (2022)*, BIP-Wachstum: +2,5 % (2022)*
Arbeitslosenquote	17,3 % (2022)*
Inflationsrate	10,5 % (2022)*

* Prognose

REISEVERHALTEN ALLGEMEIN 2022

AUSLANDSREISEZIELE

Rang

- 1 Kroatien
- 2 Montenegro
- 3 Deutschland**
- 4 Italien

AUSLANDSREISEINTENSITÄT

61,0%

(Bevölkerung ab 15 Jahren)

= 0,6 Reisen pro Person

ZWECK ALLER DEUTSCHLANDREISEN

Nur eine Antwort möglich. Abweichung von 100% rundungsbedingt

37 % Urlaub

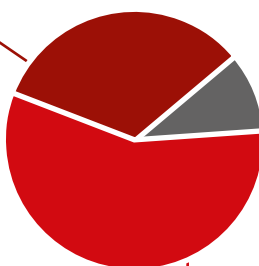
Diese setzen sich zusammen aus:

42 % Städte- oder Eventreisen

23 % Urlaub in Feriengebieten

13 % Rundreisen

52 % VFR- / sonstige Reisen



11 % Geschäftsreisen

Diese setzen sich zusammen aus:

71 % Traditionelle Geschäftsreisen

29 % Promotable Geschäftsreisen

Dies unterteilt sich in:

44 % Konferenzen / Kongresse / Seminare

33 % Ausstellungen / Messen

22 % Incentives

BUCHUNGSVERHALTEN, MODALSPLIT, UNTERKUNFT BEI URLAUBSREISEN

Bei **60%** der Urlaubsreisen wurden Leistungen **im Voraus gebucht**

69% wurden via **Internet gebucht**

31% bezahlte Unterkünfte
(14% Hotel)



38%
PKW



35%
Bus



24%
Flug

INCOMING MONTENEGRO

LAND UND LEUTE

Hauptstadt	Podgorica (190.000 EW)
Fläche	13.810 km ²
Einwohnerzahl	2022: 0,6 Mio. (Wachstumsrate - 0,4%)*; Prognose 2027: 0,6 Mio.
Durchschnittsalter	39,6 Jahre
Wirtschaft	BIP pro Kopf: 9.673 US-Dollar (2022)*, BIP-Wachstum: + 3,8% (2021)*
Arbeitslosenquote	16,6% (2021)*
Inflationsrate	6,8% (2022)*

* Prognose