

Gefördert durch:



aufgrund eines Beschlusses
des Deutschen Bundestages

Deutschland
Das Reiseland



www.germany.travel

INCOMING RUMÄNIEN

LAND UND LEUTE

Hauptstadt	Bukarest (1,785 Mio. EW) (2022)
Fläche	238.400 km ²
Einwohnerzahl	2021: 19,1 Mio. (Wachstumsrate -0,5%)*; Prognose 2026: 18,7 Mio.
Durchschnittsalter	42,5 Jahre
Wirtschaft	BIP pro Kopf: 14.864 US-Dollar (2021)*, BIP-Wachstum: +7,0% (2021)*
Arbeitslosenquote	5,0% (2021)*
Inflationsrate	4,0% (2021)*

* Prognose

REISEVERHALTEN ALLGEMEIN 2021

AUSLANDSREISEZIELE

Rang

- 1 Türkei
- 2 Italien
- 3 Deutschland**
- 4 Bulgarien

AUSLANDSREISEINTENSITÄT

22,9%

(Bevölkerung ab 15 Jahren)

= 0,2 Reisen pro Person

ZIELMARKT DEUTSCHLAND

JAHR 2021

179.979 Ankünfte aus Rumänien

906.976 Übernachtungen (inkl. Camping)

ÜBERNACHTUNGSVOLUMEN

Steigerung 2012 – 2021: **um + 62,8%**

Wachstum 2020 – 2021: **+ 15,3%**

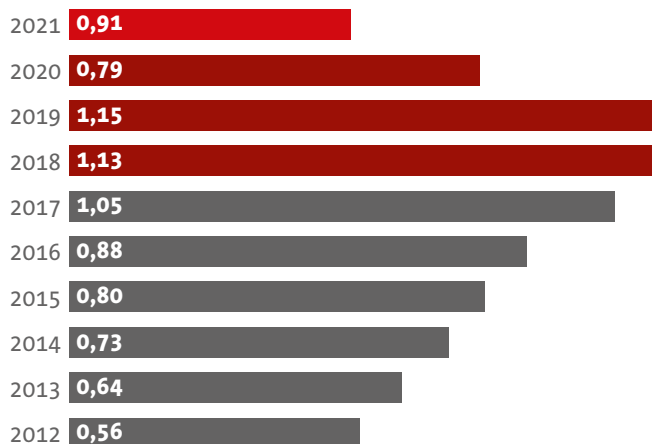
Ø jährl. Veränderungsrate 2012 – 2021: **+ 8,1%**

UMSATZVOLUMEN DEUTSCHLANDREISEN

rund **0,2 Mrd. Euro** (2021)

ÜBERNACHTUNGEN — AKTUELLE UND LANGFRISTIGE ENTWICKLUNG IN MIO.

Jahr



BELIEBTESTE REISEZIELE 2021

RANG	BUNDESLÄNDER (Übernachtungen = ÜN)	STÄDTE (über 100.000 EW)
1	Bayern mit 31,4% der ÜN	München mit 80.867 ÜN
2	Baden-Württemberg mit 16,1% der ÜN	Berlin mit 49.253 ÜN
3	Hessen mit 11,7% der ÜN	Frankfurt mit 37.250 ÜN
4	Nordrhein-Westfalen mit 11,0% der ÜN	Hamburg mit 23.022 ÜN

ZWECK ALLER DEUTSCHLANDREISEN

Nur eine Antwort möglich. Abweichung von 100% rundungsbedingt

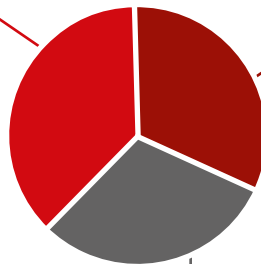
37 % Urlaub

Diese setzen sich zusammen aus:

57 % Städte- oder Eventreisen

23 % Rundreisen

13 % Urlaub in Feriengebieten



32 % Geschäftsreisen

Diese setzen sich zusammen aus:

52 % Traditionelle Geschäftsreisen

48 % Promotable Geschäftsreisen

Dies unterteilt sich in:

67 % Konferenzen / Kongresse / Seminare

17 % Ausstellungen / Messen

16 % Incentives

30 % VFR- / sonstige Reisen

BUCHUNGSVERHALTEN, MODALSPLIT, UNTERKUNFT BEI URLAUBSREISEN

Bei **83 %** der Urlaubsreisen wurden Leistungen **im Voraus gebucht**

77 % wurden via **Internet gebucht**

68 % bezahlte Unterkünfte
(41 % Hotel)




53 %
PKW



41 %
Flug



5 %
Bus



1 %
Bahn

INCOMING SERBIEN

LAND UND LEUTE

Hauptstadt	Belgrad (1,405 Mio. EW) (2022)
Fläche	77.474 km ²
Einwohnerzahl	2021: 6,9 Mio. (Wachstumsrate -0,5%)*; Prognose 2026: 6,8 Mio.
Durchschnittsalter	43,4 Jahre
Wirtschaft	BIP pro Kopf: 8.794 US-Dollar (2021)*, BIP-Wachstum: +6,5% (2021)*
Arbeitslosenquote	9,3% (2021)*
Inflationsrate	3,0% (2021)*

* Prognose

REISEVERHALTEN ALLGEMEIN 2021

AUSLANDSREISEZIELE

Rang

- 1 Griechenland
- 2 Türkei
- 3 Österreich
- 4 Bulgarien

7 Deutschland

AUSLANDSREISEINTENSITÄT

30,8%

(Bevölkerung ab 15 Jahren)

= 0,3 Reisen pro Person

ZWECK ALLER DEUTSCHLANDREISEN

Nur eine Antwort möglich. Abweichung von 100% rundungsbedingt

25 % Urlaub

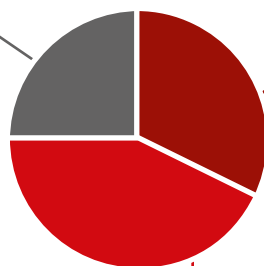
Diese setzen sich zusammen aus:

78 % Städte- oder Eventreisen

8 % Urlaub in Feriengemeinden

4 % Rundreisen

43 % VFR- / sonstige Reisen



32 % Geschäftsreisen

Diese setzen sich zusammen aus:

53 % Promotable Geschäftsreisen

Dies unterteilt sich in:

96 % Konferenzen / Kongresse / Seminare

2 % Incentives

2 % Ausstellungen / Messen

47 % Traditionelle Geschäftsreisen

BUCHUNGSVERHALTEN, MODALSPLIT, UNTERKUNFT BEI URLAUBSREISEN

Bei **83%** der Urlaubsreisen wurden Leistungen **im Voraus gebucht**

73% wurden via **Internet gebucht**

23% bezahlte Unterkünfte
(9% Hotel)



51%
Flug



33%
PKW



16%
Bus

INCOMING BULGARIEN

LAND UND LEUTE

Hauptstadt	Sofia (1,287 Mio. EW) (2022)
Fläche	111.000 km ²
Einwohnerzahl	2021: 6,9 Mio. (Wachstumsrate -0,8%)*; Prognose 2026: 6,6 Mio.
Durchschnittsalter	43,7 Jahre
Wirtschaft	BIP pro Kopf: 11.332 US-Dollar (2021)*, BIP-Wachstum: +3,8% (2021)*
Arbeitslosenquote	5,1% (2021)*
Inflationsrate	2,4% (2021)*

* Prognose

REISEVERHALTEN ALLGEMEIN 2021

AUSLANDSREISEZIELE

Rang

- 1 **Türkei**
- 2 **Griechenland**
- 3 **Deutschland**
- 4 **Italien**

AUSLANDSREISEINTENSITÄT

38,5%

(Bevölkerung ab 15 Jahren)

= 0,4 Reisen pro Person

ZIELMARKT DEUTSCHLAND

JAHR 2021

57.573 Ankünfte aus Bulgarien

276.337 Übernachtungen (inkl. Camping)

ÜBERNACHTUNGSVOLUMEN

Steigerung 2012 – 2021: **um +41,0%**

Wachstum 2020 – 2021: **+4,2%**

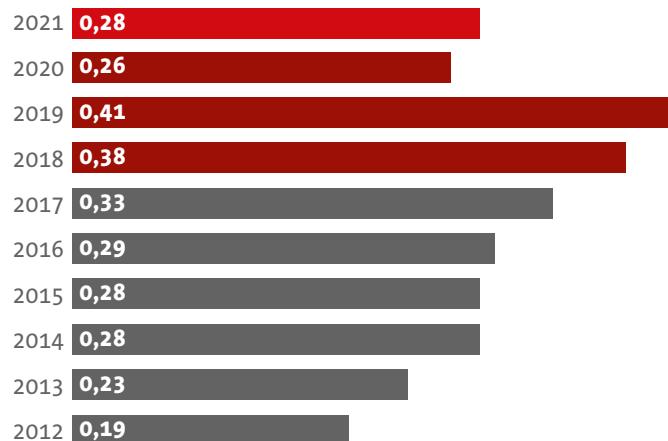
Ø jährl. Veränderungsrate 2012 – 2021: **+6,1%**

UMSATZVOLUMEN DEUTSCHLANDREISEN

rund **0,1 Mrd. Euro** (2021)

ÜBERNACHTUNGEN – AKTUELLE UND LANGFRISTIGE ENTWICKLUNG IN MIO.

Jahr



BELIEBTESTE REISEZIELE 2021

RANG	BUNDESLÄNDER (Übernachtungen = ÜN)	STÄDTE (über 100.000 EW)
1	Bayern mit 27,2% der ÜN	Berlin mit 24.127 ÜN
2	Baden-Württemberg mit 12,8% der ÜN	München mit 30.768 ÜN
3	Niedersachsen mit 11,3% der ÜN	Frankfurt mit 11.615 ÜN
4	Hessen mit 9,8% der ÜN	Hamburg mit 7.367 ÜN

ZWECK ALLER DEUTSCHLANDREISEN (58 Tsd. Ankünfte in Beherbergungsbetrieben)

Nur eine Antwort möglich. Abweichung von 100% rundungsbedingt

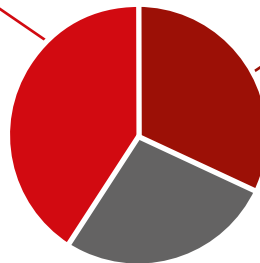
41 % Urlaub

Diese setzen sich zusammen aus:

47 % Städte- oder Eventreisen

29 % Rundreisen

5 % Urlaub in Feriengemeinden



32 % Geschäftsreisen

Diese setzen sich zusammen aus:

61 % Traditionelle Geschäftsreisen

39 % Promotable Geschäftsreisen

Dies unterteilt sich in:

90 % Konferenzen / Kongresse / Seminare

8 % Ausstellungen / Messen

2 % Incentives

27 % VFR- / sonstige Reisen

BUCHUNGSVERHALTEN, MODALSPLIT, UNTERKUNFT BEI URLAUBSREISEN

Bei **76%** der Urlaubsreisen wurden Leistungen **im Voraus gebucht**

71% wurden via **Internet gebucht**

58% bezahlte Unterkünfte
(48% Hotel)



56%
Flug



34%
PKW



7%
Bus



4%
Bahn

INCOMING KROATIEN

LAND UND LEUTE

Hauptstadt	Zagreb (684.000 EW) (2022)
Fläche	88.073 km ²
Einwohnerzahl	2021: 4,1 Mio. (Wachstumsrate -0,6%)*; Prognose 2026: 4,0 Mio.
Durchschnittsalter	43,9 Jahre
Wirtschaft	BIP pro Kopf: 15.808 US-Dollar (2021), BIP-Wachstum: +8,1% (2021)*
Arbeitslosenquote	6,7% (2021)*
Inflationsrate	2,2% (2021)*

* Prognose

REISEVERHALTEN ALLGEMEIN 2021

AUSLANDSREISEZIELE

Rang

- 1 Italien
- 2 Deutschland**
- 3 Österreich
- 4 Slowenien

AUSLANDSREISEINTENSITÄT

34,0%

(Bevölkerung ab 15 Jahren)

= 0,3 Reisen pro Person

ZIELMARKT DEUTSCHLAND

JAHR 2021

62.302 Ankünfte aus Kroatien

388.602 Übernachtungen (inkl. Camping)

ÜBERNACHTUNGSVOLUMEN

Steigerung 2013 – 2021: **um +160,0%**

Wachstum 2020 – 2021: **+5,2%**

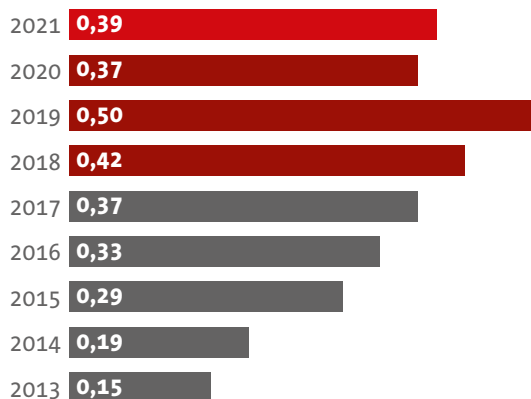
Ø jährl. Veränderungsrate 2014 – 2021: **+14,5%**

UMSATZVOLUMEN DEUTSCHLANDREISEN

rund **0,1 Mrd. Euro** (2021)

ÜBERNACHTUNGEN — AKTUELLE UND LANGFRISTIGE ENTWICKLUNG IN MIO.

Jahr



BELIEBTESTE REISEZIELE 2021

RANG	BUNDESLÄNDER (Übernachtungen = ÜN)	STÄDTE (über 100.000 EW)
1	Bayern mit 43,5% der ÜN	München mit 77.969 ÜN
2	Baden-Württemberg mit 15,2% der ÜN	Berlin mit 11.907 ÜN
3	Hessen mit 13,4% der ÜN	Frankfurt mit 8.466 ÜN
4	Nordrhein-Westfalen mit 8,1% der ÜN	Nürnberg mit 6.190 ÜN

ZWECK ALLER DEUTSCHLANDREISEN (62 Tsd. Ankünfte in Beherbergungsbetrieben)

Nur eine Antwort möglich. Abweichung von 100% rundungsbedingt

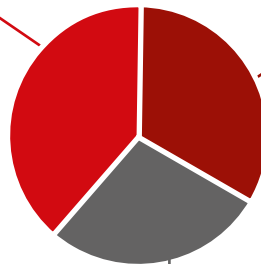
39 % Urlaub

Diese setzen sich zusammen aus:

52 % Städte- oder Eventreisen

11 % Urlaub in Feriengebieten

11 % Rundreisen



33 % Geschäftsreisen

Diese setzen sich zusammen aus:

50 % Promotable Geschäftsreisen

Dies unterteilt sich in:

54 % Konferenzen / Kongresse / Seminare

38 % Ausstellungen / Messen

8 % Incentives

50 % Traditionelle Geschäftsreisen

28 % VFR- / sonstige Reisen

BUCHUNGSVERHALTEN, MODALSPLIT, UNTERKUNFT BEI URLAUBSREISEN

Bei **72 %** der Urlaubsreisen wurden Leistungen **im Voraus gebucht**

48 % wurden via **Internet gebucht**

45 % bezahlte Unterkünfte
(27 % Hotel)




55 %
PKW



25 %
Bus



18 %
Flug



2 %
Bahn

INCOMING BOSNIEN UND HERZEGOWINA

LAND UND LEUTE

Hauptstadt	Sarajevo (344.000 EW) (2022)
Fläche	51.210 km ²
Einwohnerzahl	2021: 3,3 Mio. (Wachstumsrate -0,5%)*; Prognose 2026: 3,2 Mio.
Durchschnittsalter	43,3 Jahre
Wirtschaft	BIP pro Kopf: 6.648 US-Dollar (2021), BIP-Wachstum: +2,8% (2021)*
Arbeitslosenquote	15,8% (2021)*
Inflationsrate	1,8% (2021)*

* Prognose

REISEVERHALTEN ALLGEMEIN 2021

AUSLANDSREISEZIELE

Rang

1 Kroatien

2 Deutschland

3 Italien

4 Türkei

AUSLANDSREISEINTENSITÄT

35,4%

(Bevölkerung ab 15 Jahren)

= 0,3 Reisen pro Person

ZWECK ALLER DEUTSCHLANDREISEN

Nur eine Antwort möglich. Abweichung von 100% rundungsbedingt

33 % Urlaub

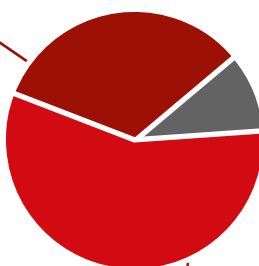
Diese setzen sich zusammen aus:

47 % Rundreisen

10 % Städte- oder Eventreisen

5 % Urlaub in Feriengebieten

57 % VFR- / sonstige Reisen



10 % Geschäftsreisen

Diese setzen sich zusammen aus:

100% Traditionelle Geschäftsreisen

BUCHUNGSVERHALTEN, MODALSPLIT, UNTERKUNFT BEI URLAUBSREISEN

Bei **51%** der Urlaubsreisen wurden Leistungen **im Voraus gebucht**

18% wurden via **Internet gebucht**

21% bezahlte Unterkünfte
(19% Hotel)



33%
PKW



32%
Bus



27%
Flug

INCOMING MONTENEGRO

LAND UND LEUTE

Hauptstadt	Podgorica (190.000 EW) (2022)
Fläche	13.810 km ²
Einwohnerzahl	2021: 0,6 Mio. (Wachstumsrate 0,0%)*; Prognose 2025: 0,6 Mio.
Durchschnittsalter	39,6 Jahre
Wirtschaft	BIP pro Kopf: 9.064 US-Dollar (2021), BIP-Wachstum: +9,0% (2021)*
Arbeitslosenquote	15,1% (2020)*
Inflationsrate	0,4% (2021)*

* Prognose

Quellen: World Travel Monitor 2021, IPK International 2022;
Statistisches Bundesamt 2012 – 2022 / Statistische Landesämter 2022

Gestaltung: markenzeichen GmbH, www.markenzeichen.de

Herausgeber:

Deutsche Zentrale für Tourismus e.V. (DZT)
Beethovenstraße 69
60325 Frankfurt/Main

www.germany.travel

Gefördert durch:



Bundesministerium
für Wirtschaft
und Klimaschutz

aufgrund eines Beschlusses
des Deutschen Bundestages