

Gefördert durch:



aufgrund eines Beschlusses
des Deutschen Bundestages

Deutschland
Das Reiseland



www.germany.travel

INCOMING UNGARN

LAND UND LEUTE

Hauptstadt	Budapest (1,7 Mio. EW) (2021)
Fläche	93.028 km ²
Einwohnerzahl	2021: 9,6 Mio. (Wachstumsrate -0,3%)*; Prognose 2026: 9,5 Mio.
Durchschnittsalter	43,6 Jahre
Wirtschaft	BIP pro Kopf: 18.528 US-Dollar (2021)*, BIP-Wachstum: +7,4% (2021)*
Arbeitslosenquote	4,1% (2021)*
Inflationsrate	5,1% (2021)*

* Prognose

REISEVERHALTEN ALLGEMEIN 2021

AUSLANDSREISEZIELE

Rang

- 1 Kroatien
- 2 Österreich
- 3 Deutschland**
- 4 Italien

AUSLANDSREISEINTENSITÄT

28,3%

(Bevölkerung ab 15 Jahren)

= 0,3 Reisen pro Person

ZIELMARKT DEUTSCHLAND

JAHR 2021

94.567 Ankünfte aus Ungarn

343.867 Übernachtungen (inkl. Camping)

ÜBERNACHTUNGSVOLUMEN

Steigerung 2012 – 2021: **um - 51,9%**

Wachstum 2020 – 2021: **+ 2,0%**

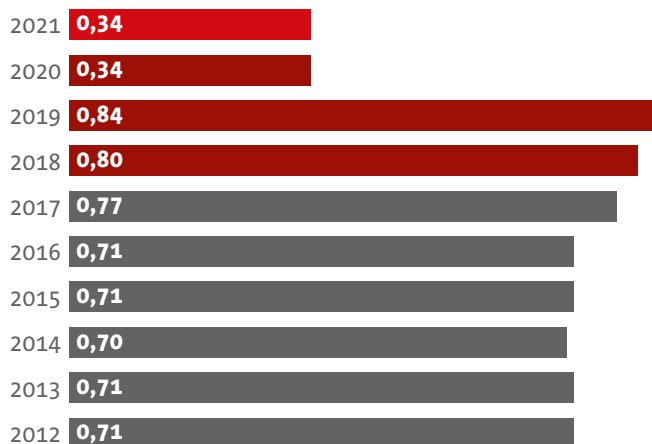
Ø jährl. Veränderungsrate 2012 – 2021: **- 2,5%**

UMSATZVOLUMEN DEUTSCHLANDREISEN

rund **0,1 Mrd. Euro** (2021)

ÜBERNACHTUNGEN — AKTUELLE UND LANGFRISTIGE ENTWICKLUNG IN MIO.

Jahr



BELIEBTESTE REISEZIELE 2021

RANG	BUNDESLÄNDER (Übernachtungen = ÜN)	STÄDTE (über 100.000 EW)
1	Bayern mit 35,1% der ÜN	München mit 26.571 ÜN
2	Baden-Württemberg mit 20,2% der ÜN	Berlin mit 24.971 ÜN
3	Nordrhein-Westfalen mit 10,4% der ÜN	Stuttgart mit 9.971 ÜN
4	Berlin mit 7,3% der ÜN	Frankfurt mit 6.879 ÜN

ZWECK ALLER DEUTSCHLANDREISEN (95 Tsd. Ankünfte in Beherbergungsbetrieben)

Nur eine Antwort möglich. Abweichung von 100% rundungsbedingt

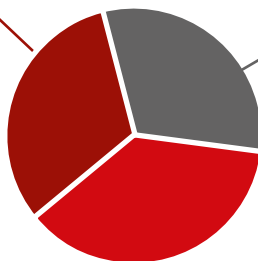
32 % Urlaub

Diese setzen sich zusammen aus:

55 % Städte- oder Eventreisen

21 % Urlaub in Feriengebieten

6 % Rundreisen



31 % Geschäftsreisen

Diese setzen sich zusammen aus:

56 % Promotable Geschäftsreisen

Dies unterteilt sich in:

54 % Konferenzen / Kongresse / Seminare

40 % Ausstellungen / Messen

6 % Incentives

44 % Traditionelle Geschäftsreisen

37 % VFR- / sonstige Reisen

BUCHUNGSVERHALTEN, MODALSPLIT, UNTERKUNFT BEI URLAUBSREISEN

Bei **71%** der Urlaubsreisen wurden Leistungen **im Voraus gebucht**

66% wurden via **Internet gebucht**

62% bezahlte Unterkünfte
(33% Hotel)




70%
PKW



20%
Flug



6%
Bus



5%
Bahn

Quellen: World Travel Monitor 2021, IPK International 2022; Statistisches Bundesamt 2012 – 2022 / Statistische Landesämter 2022

Gestaltung: markenzeichen GmbH, www.markenzeichen.de

Herausgeber:

Deutsche Zentrale für Tourismus e.V. (DZT)
Beethovenstraße 69
60325 Frankfurt/Main

www.germany.travel

Gefördert durch:

 Bundesministerium
für Wirtschaft
und Klimaschutz

aufgrund eines Beschlusses
des Deutschen Bundestages

Deutschland 
Das ReiseLand