

Gefördert durch:



aufgrund eines Beschlusses
des Deutschen Bundestages

Deutschland
Das Reiseland



www.germany.travel

INCOMING NORWEGEN

LAND UND LEUTE

Hauptstadt	Oslo (0,7 Mio. EW) (2022)
Fläche	625.218 km ²
Einwohnerzahl	2021: 5,5 Mio. (Wachstumsrate 0,8%)*; Prognose 2026: 5,7 Mio.
Durchschnittsalter	39,5 Jahre
Wirtschaft	BIP pro Kopf: 82.244 US-Dollar (2021)*, BIP-Wachstum: +3,0% (2021)*
Arbeitslosenquote	4,3% (2021)*
Inflationsrate	2,6% (2021)*

* Prognose

REISEVERHALTEN ALLGEMEIN 2021

AUSLANDSREISEZIELE

Rang

1 Spanien

2 Deutschland

3 Schweden

4 Dänemark

AUSLANDSREISEINTENSITÄT

46,1%

(Bevölkerung ab 15 Jahren)

= 0,5 Reisen pro Person

ZIELMARKT DEUTSCHLAND

JAHR 2021

81.433 Ankünfte aus Norwegen

170.317 Übernachtungen (inkl. Camping)

ÜBERNACHTUNGSVOLUMEN

Steigerung 2012 – 2021: **um - 79,8%**

Wachstum 2020 – 2021: **+9,1%**

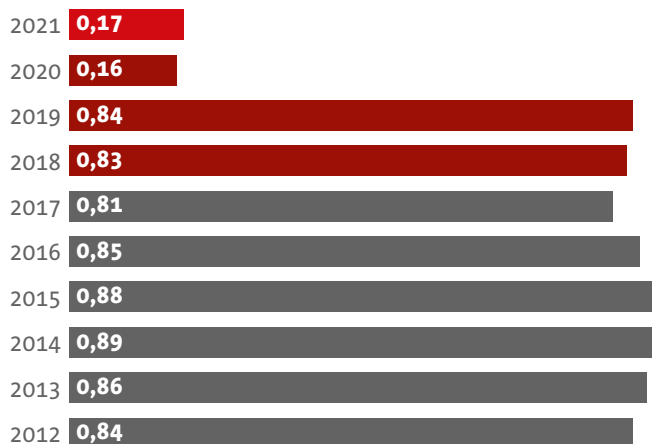
Ø jährl. Veränderungsrate 2012 – 2021: **-6,0%**

UMSATZVOLUMEN DEUTSCHLANDREISEN

rund **0,2 Mrd. Euro** (2021)

ÜBERNACHTUNGEN — AKTUELLE UND LANGFRISTIGE ENTWICKLUNG IN MIO.

Jahr



BELIEBTESTE REISEZIELE 2021

RANG	BUNDESLÄNDER (Übernachtungen = ÜN)	STÄDTE (über 100.000 EW)
1	Berlin mit 22,5% der ÜN	Berlin mit 226.166 ÜN
2	Bayern mit 14,9% der ÜN	Hamburg mit 173.553 ÜN
3	Schleswig-Holstein mit 10,1% der ÜN	München mit 8.667 ÜN
4	Hamburg mit 8,2% der ÜN	Frankfurt mit 7.137 ÜN

ZWECK ALLER DEUTSCHLANDREISEN (81 Tsd. Ankünfte in Beherbergungsbetrieben)

Nur eine Antwort möglich. Abweichung von 100% rundungsbedingt

60% Urlaub

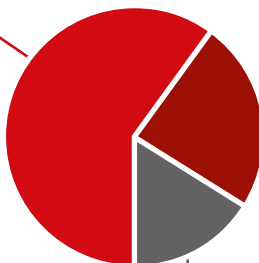
Diese setzen sich zusammen aus:

68% Städte- oder Eventreisen

11% Rundreisen

4% Urlaub in Feriengebieten

16% VFR- / sonstige Reisen



24% Geschäftsreisen

Diese setzen sich zusammen aus:

52% Promotable Geschäftsreisen

Dies unterteilt sich in:

51% Konferenzen / Kongresse / Seminare

49% Ausstellungen / Messen

48% Traditionelle Geschäftsreisen

BUCHUNGSVERHALTEN, MODALSPLIT, UNTERKUNFT BEI URLAUBSREISEN

Bei **92%** der Urlaubsreisen wurden Leistungen **im Voraus gebucht**

82% wurden via **Internet gebucht**

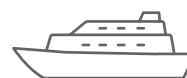
86% bezahlte Unterkünfte
(73% Hotel)



55%
Flug



26%
PKW



17%
Schiff



2%
Wohnmobile/
Caravan

Quellen: World Travel Monitor 2021, IPK International 2022; Statistisches Bundesamt 2012 – 2022 / Statistische Landesämter 2022

Gestaltung: markenzeichen GmbH, www.markenzeichen.de

Herausgeber:

Deutsche Zentrale für Tourismus e.V. (DZT)
Beethovenstraße 69
60325 Frankfurt/Main

www.germany.travel

Gefördert durch:

 Bundesministerium
für Wirtschaft
und Klimaschutz

aufgrund eines Beschlusses
des Deutschen Bundestages

Deutschland 
Das ReiseLand